

Guía para utilizar el Aula Virtual



1.1 ¿Cómo acceder al aula virtual?

Es súper fácil, para acceder al aula virtual solo debes darle clic al siguiente enlace <https://aula.edutec.edu.do/login/>

All Rights Reserved EDUTEC 2021 | Powered by [Gif Agencia de Marketing](#)

Usted no se ha identificado.

EDUTEC

<https://edutec.edu.do>

Introduce los datos de acceso: El **usuario** y **contraseña** es tu número de cédula sin guiones. Luego debes dar clic a acceder.

*en caso de presentar inconvenientes con tu usuario y/o contraseña favor comunicarse con el departamento de admisiones.



Dirección Académica
Lic. Brian J. Luna

1.2 ¿Qué encontrarás dentro de tu aula virtual?

¡Bienvenido a tu aula virtual! Ya estás dentro de la página principal, solo debes deslizar hacia abajo y podrás encontrar todos tus cursos. Para acceder al curso que desees, solo debes dar clic y te llevará dentro del mismo.



The screenshot shows a user interface for a virtual classroom. At the top, there are four navigation buttons: 'Área personal', 'Calendario', 'Insignias' (highlighted with a red underline), and 'Todos los cursos'. Below the navigation is a welcome message: '¡Bienvenido, a nuestra Aula Virtual de Aprendizaje!' followed by instructions on how to access courses and a note about the professional experience. The main section is titled 'Mis cursos' and features a course card for 'Mod. I y II Como Comenzar a Trabajar y Ciclo Contable Computarizado (I-21)' by 'Docente: Jesus Diaz'. The course is categorized as 'Contabilidad' and includes a brief description of the module's content. A small blue button with a play icon is visible in the bottom right corner of the course card.

Al final de tú página principal encontrarás los anuncios de la página. Podrás mantenerte informado de cualquier comunicado que la institución quiera brindarte.



2.0 Aspectos Generales


Mod. II Redes Sociales, Contenido Digital y Community Management (I-21)

Página Principal / Cursos / Marketing / M2-MKT-21-01

General

 **Docente:** Harolyn Acosta- Brand & Human Coaching/ Content Strategist

 **Contacto:** 849-207-8762/ harolyn.ave@gmail.com

 **Horario:** Lunes y Viernes 7:00 - 9:00 P.M.

"El marketing actual ya no va sobre el producto que haces, sino sobre las historias que cuentas"

 Avisos

 Grabaciones de clases

 ZOOM - enlace de acceso

Con este enlace podrás acceder a todas las sesiones de clases.

En tu curso podrás visualizar de entrada al facilitador del módulo y sus medios de contacto, al igual que las fechas (día y horario) en que tomará lugar la capacitación.

Avisos:  Aquí encontrarás los avisos de parte tu facilitador

Grabaciones de clases:  todas las grabaciones serán colocadas al día siguiente de la clase. Tendrán una disponibilidad de 7 días.

ZOOM- enlace de acceso:  el enlace de acceso de Zoom para todas las clases será el mismo y estará disponible en el curso



2.1 ¿Cómo subir una asignación?

Las **asignaciones de entrega** tendrán este ícono



Damos clic a la **asignación**.



Luego damos clic a **agregar entrega**. Debes realizar la entrega antes de la fecha de pautada o se marcará como retrasada.

Estado de la calificación	Sin calificar
Fecha de entrega	miércoles, 27 de enero de 2021, 00:00
Tiempo restante	La Tarea está retrasada por: 17 días 14 horas
Última modificación	-
Comentarios de la entrega	► Comentarios (0)

Agregar entrega



2.1 ¿Cómo subir una asignación?

Luego debemos subir el archivo, para esto le damos clic a una de las siguientes partes.

ASIGNACIÓN: Creación catálogo de cuentas

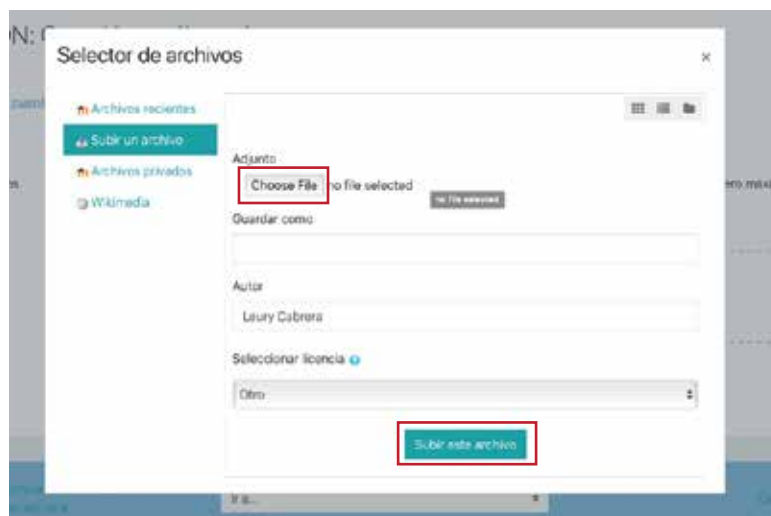
Crear un [catálogo de cuentas](#) de una empresa y subir a esta plataforma para revisión y evaluar los aprendizajes.

Archivos enviados

Tamaño máximo de archivo: 10MB, número máximo de archivos: 5



Seleccionamos el archivo y damos clic a subir este archivo.
(archivos máximo de 10 MB, puedes comprimir tu archivo aquí
<https://smallpdf.com/es/comprimir-pdf>)



2.1 ¿Cómo participar de un foro?

Los foros de discusión tendrán este ícono 






Damos clic al foro ubicado en tu curso.



Eliges el tema de discusión y das clic para ir

Añadir un nuevo tema de discusión

Tema ↓	Grupo	Comenzado por	Último mensaje	Rélicas	Suscribir
 Conceptos básicos de contabilidad y su importancia en las organizaciones		 Rosmary Franci... 21 ene 2021	 Yuleisy Marcelo... 3 feb 2021	6	<input type="checkbox"/>



Los foros tienen como función crear un espacio de diálogo y comunicación entre los participantes y el facilitador. ¡Te animamos a participar !

